

CLINICA VILLA ANNA



Web Report

Panoramica dati traffico

Visualizzazioni di pagina

27.711

% del totale: 100,00% (27.711)



Sessioni uniche

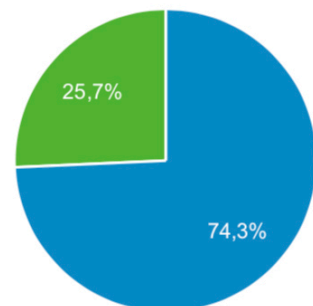
10.924

% del totale: 100,00% (10.924)



Nuovi visitatori VS Visitatori di ritorno

■ New Visitor ■ Returning Visitor

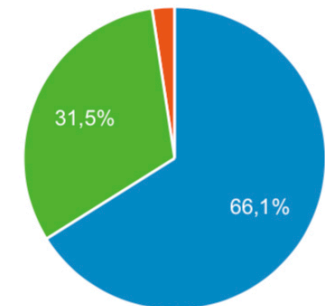


Pagine più visualizzate

Pagina	Visualizzazioni di pagina
/	7.294
/index.php/prenotazioni/	3.766
/index.php/personale-medico/	1.924
/index.php/contatti/	1.907
/index.php/ambulatori/ortopedia/	881
/index.php/ambulatori/	863
/index.php/diagnostica/diagnostica-per-immagini/	809
/index.php/ambulatori/oculistica/	652
/index.php/diagnostica/diagnostica-endoscopica/	641
/index.php/diagnostica/	617

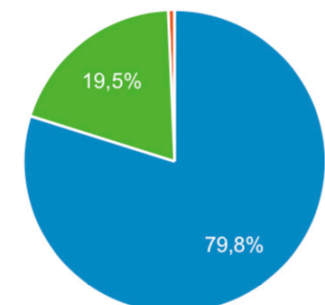
Categoria di dispositivo

■ mobile ■ desktop ■ tablet



Fonti di traffico

■ Organic Search ■ Direct
■ Referral ■ Social



* I dati potrebbero essere inesatti, poiché includono anche il traffico interno necessario alle modifiche effettuate al sito.



